

CIA - PSdeG-PSOE - PRIMARIAS SECRETARÍA GENERAL NACIONAL

- **Ámbito LUGO CEP**




1 página se refresca automáticamente cada 1'

[Ver sólo totales](#) [Nueva búsqueda](#)

Número de Centros: **40**

CENTRO ELECTORAL	CENSO ESCRUTADO	EMITIDOS	NULOS	BLANCOS	GONZALO CABALLERO	VALENTÍN GONZÁLEZ
ALFOZ	21	18 (85.71 %)	1 (5.56 %)	0	0	17 (100.00 %)
ANTAS DE ULLA	10	10 (100.00 %)	0	0	0	10 (100.00 %)
BALEIRA	24	19 (79.17 %)	0	0	6 (31.58 %)	13 (68.42 %)
BARALLA	27	23 (85.19 %)	0	0	6 (26.09 %)	17 (73.91 %)
BARREIROS	35	26 (74.29 %)	1 (3.85 %)	0	5 (20.00 %)	20 (80.00 %)
BECKERREA	23	18 (78.26 %)	0	0	7 (38.89 %)	11 (61.11 %)
BURELA	34	23 (67.65 %)	0	0	9 (39.13 %)	14 (60.87 %)
CARBALLEDO	23	15 (65.22 %)	0	0	12 (80.00 %)	3 (20.00 %)
CASTRO DE REI	12	12 (100.00 %)	0	0	0	12 (100.00 %)
CASTROVERDE	64	52 (81.25 %)	0	2 (3.85 %)	8 (15.38 %)	42 (80.77 %)
CERVO	63	48 (76.19 %)	0	0	4 (8.33 %)	44 (91.67 %)
CHANTADA	68	55 (80.88 %)	0	2 (3.64 %)	30 (54.55 %)	23 (41.82 %)
FOLGOSO CAUREL	20	20 (100.00 %)	0	0	12 (60.00 %)	8 (40.00 %)
FONSAGRADA	25	23 (92.00 %)	0	0	0	23 (100.00 %)
FOZ	71	34 (47.89 %)	0	0	12 (35.29 %)	22 (64.71 %)
FRIOL	32	25 (78.13 %)	0	0	7 (28.00 %)	18 (72.00 %)
GUITIRIZ	36	24 (66.67 %)	0	0	3 (12.50 %)	21 (87.50 %)
LANCARA	13	13 (100.00 %)	0	1 (7.69 %)	0	12 (92.31 %)
LUGO	446	281 (63.00 %)	4 (1.42 %)	6 (2.17 %)	78 (28.16 %)	193 (69.68 %)
MEIRA	57	57 (100.00 %)	0	0	1 (1.75 %)	56 (98.25 %)
MONFORTE	167	150 (89.82 %)	0	1 (0.67 %)	8 (5.33 %)	141 (94.00 %)
MONTERROSO	37	34 (91.89 %)	0	0	3 (8.82 %)	31 (91.18 %)
NOGAIS	20	16 (80.00 %)	0	0	2 (12.50 %)	14 (87.50 %)
OUROL	15	14 (93.33 %)	0	0	2 (14.29 %)	12 (85.71 %)
PALAS DE REI	42	37 (88.10 %)	0	0	30 (81.08 %)	7 (18.92 %)
PARADELA	84	84 (100.00 %)	0	0	1 (1.19 %)	83 (98.81 %)
PASTORIZA	16	10 (62.50 %)	0	0	3 (30.00 %)	7 (70.00 %)
PEDRAFITA DO CEBREIRO	23	21 (91.30 %)	0	0	20 (95.24 %)	1 (4.76 %)
PONTENOVA	18	17 (94.44 %)	0	0	2 (11.76 %)	15 (88.24 %)
QUIROGA	25	22 (88.00 %)	0	1 (4.55 %)	6 (27.27 %)	15 (68.18 %)
RABADE	17		0	0	2	14

		16 (94.12 %)			(12.50 %)	(87.50 %)
RIBADEO	25	15 (60.00 %)	0	0	7 (46.67 %)	8 (53.33 %)
SAMOS	18	18 (100.00 %)	0	0	1 (5.56 %)	17 (94.44 %)
SARRIA	91	77 (84.62 %)	0	0	16 (20.78 %)	61 (79.22 %)
SAVIÑAO	63	56 (88.89 %)	0	0	54 (96.43 %)	2 (3.57 %)
TRABADA	16	16 (100.00 %)	0	0	0	16 (100.00 %)
VALADOURO	18	16 (88.89 %)	0	0	5 (31.25 %)	11 (68.75 %)
VILALBA	131	83 (63.36 %)	4 (4.82 %)	0	20 (25.32 %)	59 (74.68 %)
VIVEIRO	78	62 (79.49 %)	0	0	6 (9.68 %)	56 (90.32 %)
XERMADE	22	15 (68.18 %)	0	0	6 (40.00 %)	9 (60.00 %)

ÁMBITO	CENSO ESCRUTADO	EMITIDOS	NULOS	BLANCOS 	GONZALO CABALLERO 	VALENTÍN GONZÁLEZ 
TOTAL	2030	1575 (77.59 %)	10 (0.63 %)	13 (0.83 %)	394 (25.18 %)	1158 (73.99 %)