

CIJA - PSdeG-PSOE - PRIMARIAS SECRETARÍA GENERAL NACIONAL

- Ámbito A CORUÑA CEP

Esta página se refresca automáticamente cada 1'




[Ver sólo totales](#) [Nueva búsqueda](#)

Número de Centros: **66**

CENTRO ELECTORAL	CENSO ESCRUTADO	EMITIDOS	NULOS	BLANCOS	GONZALO CABALLERO	VALENTÍN GONZÁLEZ
A BAÑA	49	37 (75.51 %)	0	0	25 (67.57 %)	12 (32.43 %)
A CORUÑA	629	451 (71.70 %)	2 (0.44 %)	3 (0.67 %)	183 (40.76 %)	263 (58.57 %)
AMES	84	59 (70.24 %)	0	1 (1.69 %)	9 (15.25 %)	49 (83.05 %)
ARES	33	33 (100.00 %)	0	0	2 (6.06 %)	31 (93.94 %)
ARTEIXO	79	70 (88.61 %)	0	1 (1.43 %)	54 (77.14 %)	15 (21.43 %)
ARZUA	63	48 (76.19 %)	0	1 (2.08 %)	10 (20.83 %)	37 (77.08 %)
AS PONTES	250	237 (94.80 %)	1 (0.42 %)	0	3 (1.27 %)	233 (98.73 %)
BERGONDO	26	17 (65.38 %)	0	4 (23.53 %)	0	13 (76.47 %)
BETANZOS	70	45 (64.29 %)	0	1 (2.22 %)	10 (22.22 %)	34 (75.56 %)
BOIRO	43	32 (74.42 %)	0	0	7 (21.88 %)	25 (78.13 %)
BRION	26	19 (73.08 %)	2 (10.53 %)	2 (11.76 %)	1 (5.88 %)	14 (82.35 %)
CABANAS	17	12 (70.59 %)	0	0	1 (8.33 %)	11 (91.67 %)
CAMARIÑAS	66	63 (95.45 %)	0	0	34 (53.97 %)	29 (46.03 %)
CAMBRE	67	48 (71.64 %)	0	0	13 (27.08 %)	35 (72.92 %)
CAPELA	31	29 (93.55 %)	0	0	0	29 (100.00 %)
CARBALLO	46	30 (65.22 %)	0	4 (13.33 %)	9 (30.00 %)	17 (56.67 %)
CARIÑO	17	15 (88.24 %)	0	1 (6.67 %)	5 (33.33 %)	9 (60.00 %)
CARNOTA	13	10 (76.92 %)	0	0	1 (10.00 %)	9 (90.00 %)
CARRAL	23	15 (65.22 %)	0	0	4 (26.67 %)	11 (73.33 %)
CEDEIRA	27	21 (77.78 %)	0	0	17 (80.95 %)	4 (19.05 %)
CEE	36	32 (88.89 %)	0	0	6 (18.75 %)	26 (81.25 %)
CERCEDA	73	69 (94.52 %)	0	0	4 (5.80 %)	65 (94.20 %)
CORCUBION	14	13 (92.86 %)	0	0	0	13 (100.00 %)
CULLEREDO	105	68 (64.76 %)	0	0	10 (14.71 %)	58 (85.29 %)
DUMBRIA	29	23 (79.31 %)	0	0	3 (13.04 %)	20 (86.96 %)
FENE	80	59 (73.75 %)	0	0	15 (25.42 %)	44 (74.58 %)
FERROL	291	192 (65.98 %)	1 (0.52 %)	1 (0.52 %)	60 (31.41 %)	130 (68.06 %)
FISTERRA	11	9 (81.82 %)	0	0	0	9 (100.00 %)
IRIXOA	11	11 (100.00 %)	0	0	0	11 (100.00 %)
LARACHA	21	15 (71.43 %)	0	0	3 (20.00 %)	12 (80.00 %)
LOUSAME	20		0	0	13	0

		13 (65.00 %)			(100.00 %)	
MALPICA	34	26 (76.47 %)	0	0	8 (30.77 %)	18 (69.23 %)
MAÑÓN	10	5 (50.00 %)	0	0	4 (80.00 %)	1 (20.00 %)
MAZARICOS	12	9 (75.00 %)	1 (11.11 %)	0	5 (62.50 %)	3 (37.50 %)
MIÑO	55	41 (74.55 %)	0	0	2 (4.88 %)	39 (95.12 %)
MUGARDOS	19	14 (73.68 %)	0	3 (21.43 %)	0	11 (78.57 %)
MUROS	26	24 (92.31 %)	0	0	8 (33.33 %)	16 (66.67 %)
MUXIA	22	21 (95.45 %)	0	0	1 (4.76 %)	20 (95.24 %)
NARON	63	41 (65.08 %)	0	0	30 (73.17 %)	11 (26.83 %)
NEDA	32	25 (78.13 %)	0	0	3 (12.00 %)	22 (88.00 %)
NEGREIRA	45	34 (75.56 %)	0	0	9 (26.47 %)	25 (73.53 %)
NOIA	67	53 (79.10 %)	0	0	7 (13.21 %)	46 (86.79 %)
ORDES	37	23 (62.16 %)	0	0	5 (21.74 %)	18 (78.26 %)
OROSO	107	97 (90.65 %)	0	0	9 (9.28 %)	88 (90.72 %)
ORTIGUEIRA	93	74 (79.57 %)	0	0	29 (39.19 %)	45 (60.81 %)
OZA-CESURAS	12	12 (100.00 %)	0	1 (8.33 %)	2 (16.67 %)	9 (75.00 %)
PABLO IGLESIAS OLEIROS	66	43 (65.15 %)	0	0	22 (51.16 %)	21 (48.84 %)
PADERNE	21	18 (85.71 %)	0	1 (5.56 %)	2 (11.11 %)	15 (83.33 %)
PADRON	30	17 (56.67 %)	0	0	12 (70.59 %)	5 (29.41 %)
POBRA DO CARAMIÑAL	25	16 (64.00 %)	0	0	8 (50.00 %)	8 (50.00 %)
PONTECESO	58	45 (77.59 %)	0	0	10 (22.22 %)	35 (77.78 %)
PONTEDEUME	88	85 (96.59 %)	0	3 (3.53 %)	3 (3.53 %)	79 (92.94 %)
PORTO DO SON	26	20 (76.92 %)	0	0	13 (65.00 %)	7 (35.00 %)
RIANXO	30	19 (63.33 %)	0	0	7 (36.84 %)	12 (63.16 %)
RIBEIRA	69	50 (72.46 %)	0	0	29 (58.00 %)	21 (42.00 %)
ROIS	10	7 (70.00 %)	0	0	7 (100.00 %)	0
SADA	34	25 (73.53 %)	0	0	7 (28.00 %)	18 (72.00 %)
SAN SADURNIÑO	12	12 (100.00 %)	0	4 (33.33 %)	1 (8.33 %)	7 (58.33 %)
SANTIAGO DE COMPOSTELA	326	197 (60.43 %)	1 (0.51 %)	2 (1.02 %)	76 (38.78 %)	118 (60.20 %)
SANTISO	11	4 (36.36 %)	0	0	0	4 (100.00 %)
TEO	45	26 (57.78 %)	0	0	20 (76.92 %)	6 (23.08 %)
TORDOIA	12	6 (50.00 %)	0	0	0	6 (100.00 %)
TRAZO	19	16 (84.21 %)	0	0	3 (18.75 %)	13 (81.25 %)
VALDOVIÑO	29	26 (89.66 %)	0	0	2 (7.69 %)	24 (92.31 %)
VEDRA	22	10 (45.45 %)	0	0	6 (60.00 %)	4 (40.00 %)
VIMIANZO	76	67 (88.16 %)	0	0	3 (4.48 %)	64 (95.52 %)

(88.16 %)

ÁMBITO	CENSO ESCRUTADO	EMITIDOS	NULOS	BLANCOS 	GONZALO CABALLERO 	VALENTÍN GONZÁLEZ 
TOTAL	3993	3003 (75.21 %)	8 (0.27 %)	33 (1.10 %)	855 (28.55 %)	2107 (70.35 %)